

## ★STEP1 申込ページへ移動★

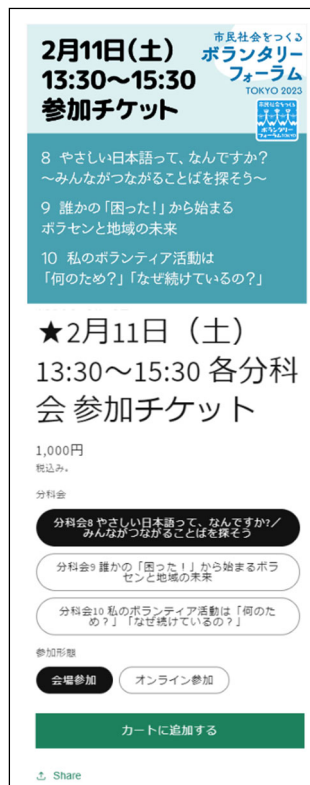
お申し込みページへ

ボランティアフォーラム「参加お申込みについて」  
ページ下部にある[お申し込みページへ]をクリックし、専用サイトへ移動します。

学生または18歳未満の方

## ★STEP2 分科会と参加形態の選択★

購入ページは分科会の開催時間帯ごとに分かれて並んでいます。参加したい分科会を探し、選択してください。



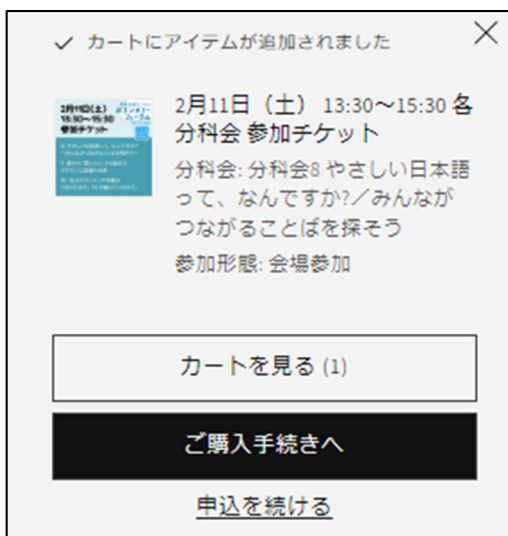
①参加したい分科会をクリックしてください。

※同じ時間に開催される分科会を行き来することはできません。各時間帯につき、おひとり様1分科会の申し込みでお願いします。  
※ご家族やお仲間同士複数人で参加予定の場合でも、申し込みはおひとりずつ決済してください。

②参加形態を選択してください。

※参加形態は分科会によって、「会場参加」のものがあります。分科会11、12は「フィールドワーク」のみです。お申込不可の参加形態を選択した状態では購入できない設定になっています。

③「カートに追加する」をクリックしてください。



同じページのまま、上から「カートにアイテムが追加されました」というポップアップ画面が表示されます。

→他にも参加したい分科会がある場合は、「申込を続ける」を選択し、ポップアップ画面が消えますので、上部の「参加券一覧」で最初のページに戻ります。

→参加したい分科会をすべて選択し終えた場合は、「カートを見る」を選択します。

※STEP3でカートの確認をしますので、「今すぐ購入」ではなく「カートを見る」の選択を推奨します。

「今すぐ購入」をクリックした場合はSTEP4へ進みます。

### ★STEP3 カートの確認★

The screenshot shows a shopping cart with three items, each with a quantity of 1. Each item is a '参加チケット' (Participation Ticket) for a specific sub-committee (分科会) on a specific date and time, priced at 1,000 JPY. Below the items is a coupon code field with an '適用する' (Apply) button. At the bottom, the subtotal is 3,000 JPY, and the total including tax is 3,000 JPY.

| 商品名                               | 数量 | 単価     | 小計                |
|-----------------------------------|----|--------|-------------------|
| ★2月11日(土) 10:00~12:00 各分科会 参加チケット | 1  | ¥1,000 | ¥1,000            |
| ★2月11日(土) 16:30~18:30 各分科会 参加チケット | 1  | ¥1,000 | ¥1,000            |
| ★2月12日(日) 13:30~15:30 各分科会 参加チケット | 1  | ¥1,000 | ¥1,000            |
| <b>小計</b>                         |    |        | <b>¥3,000</b>     |
| <b>合計</b>                         |    |        | <b>JPY ¥3,000</b> |

「カートを見る」を押すと、現在追加している分科会一覧が表示されます。

①参加したい分科会の数量が「1」になっているか。

②同じ時間に開催される分科会はないか。

の2点必ずご確認をお願いいたします。

問題なければ「[ご購入手続きへ](#)」をクリックします。

※カート確認画面で数量の訂正、削除が可能です。

### ★STEP4 連絡先情報を入力★

The screenshot shows a contact information form. It includes a checkbox for '最新ニュースと限定情報をメールで受け取る' (Receive latest news and limited information via email). The form has fields for '姓' (Last name), '名' (First name), '会社(任意)' (Company), '国/地域' (Country/Region), '郵便番号' (Postal code), '都道府県' (Prefecture), '市区町村' (City/Town/Village), '住所' (Address), '建物名、部屋番号など(任意)' (Building name, room number, etc.), and '電話番号' (Phone number). A red button at the bottom right says 'お支払いへ進む' (Proceed to payment).

「連絡先情報」の全ての項目を入力し、一番下の「[お支払いへ進む](#)」をクリックしてください。

※中止等の場合に連絡しますので必ず入力してください。

- ・Eメール
- ・姓
- ・名
- ・会社→[学校名をお答えください](#)
- ・国/地域
- ・郵便番号
- ・都道府県
- ・市区町村
- ・住所
- ・建物名、部屋番号など
- ・電話番号

★今回、主催者負担にて参加者全員「行事保険」に加入いただきます。参加者への費用は発生いたしません。

## ★STEP5 クーポンコードを入力★

市民社会をつくるボランティアフォーラムTOKYO

注文概要・クーポン入力 ¥2,000

カート > 情報 > 支払い

連絡先 変更  
iidah2022@vfoorum.com

請求書 変更  
飯田 ひかる, 162-9999, 東京都 新宿区 夢の国1-2-3, 日本

割引

クーポンコード  
VF2022U1

支払い  
すべての取引は安全で、暗号化されています。

クレジットカード  
VISA

カード番号

カードの名義人

有効期限 (月/年)

セキュリティコード

コンビニ決済 - KOMOJU  
 など

銀行振込

[< 情報に戻る](#)

「割引」欄に以下の  
クーポンコードを入れて  
「→」をクリック

クーポンコード  
「VF2024gakuwari」

支払方法の選択は不要です

支払い

お客様のご注文は 無料です。お支払いの必要はありません。

[< 情報に戻る](#)

クーポンコードの入力が確認できれば、0円になり、「お客様のご注文は無料です。お支払いの必要はありません。」と表示されます。「ご注文完了」を押してください。

ご注文確認画面が表示され、  
お申込完了です

市民社会をつくるボランティアフォーラムTOKYO

注文概要・クーポン入力 ¥2,000

注文 #1020  
ありがとうございます。飯田様!

ご注文が確認されました  
注文番号を含む確認メールがまもなく届きます。

お客様情報

連絡先情報  
iidah2022@vfoorum.com

決済方法  
 ¥2,000

請求先住所  
飯田 ひかる  
162-9999  
東京都 新宿区 神楽河岸1-2-3  
セントラルプラザB-1001  
日本

以下、2つのメールが届きますので大切に保管をお願いします。

①




②



よろしければ、添付のURLより事前のアンケートにご回答ください。 URLより参加券をダウンロード、ご確認をお願いします。

★STEP6 ボランティアフォーラム当日、分科会に参加★

参加券（PDF）に記載の内容をもとに、分科会に参加しましょう！



[問い合わせ先]  
 東京ボランティア・市民活動センター ボランティアフォーラム担当  
 TEL: 03-3235-1171