



府中市郷土の森博物館
ふちゅうしきょうどのもりはくぶつかん

本館 ▶



武蔵府中鉄道模型博2022

でんしゃであそぼろ!

12/3(土)▶11(日) 9:30▶16:00
休館日 12/5(月)・6(火)を除く

博物館本館1階 特別展示室
大会議室 / 本館前芝生広場

博物館入場料で
入場可
※一部有料イベントあり

1日300名限定!
缶バッジ
無料プレゼント!

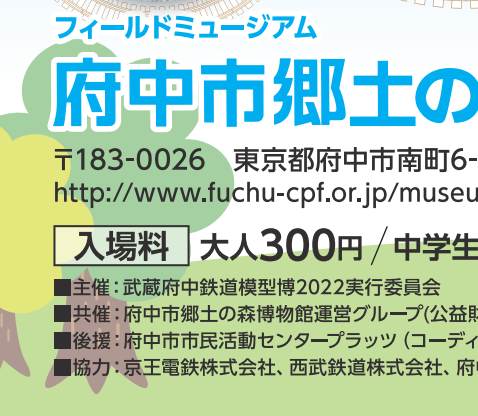

フィールドミュージアム

府中市郷土の森博物館

〒183-0026 東京都府中市南町6-32 TEL.042-368-7921
<http://www.fuchu-cpf.or.jp/museum/>

入場料 大人300円 / 中学生以下150円(4歳未満無料)

- 主催: 武蔵府中鉄道模型博2022実行委員会
- 共催: 府中市郷土の森博物館運営グループ(公益財団法人府中文化振興財団・株式会社五藤光学研究所)
- 後援: 府中市市民活動センタープラッツ(コーディネイト:NPO法人エンツリー)
- 協力: 京王電鉄株式会社、西武鉄道株式会社、府中プラレラー連絡会



本館1階特別展示室

ほんかん1かいとくべつてんじしつ

郷土の森博物館

大会議室

<主な催し> 9:30~16:00



**●鉄道資料
展示コーナー**

京王電鉄(株)
西武鉄道(株) 協力

めずらしい
鉄道資料が
見られるかも!



●HOゲージ展示

●鉄道写真展示

(田村智久氏撮影の鉄道写真など)

●発車メロディ体験(土・日)

●武蔵府中の鉄道立体

府中市内の鉄道風景を
Nゲージサイズ(1/150)の
ジオラマで表現しました。
さてどこでしょう?



体験学習室

ミニジオラマ工作体験

定員10名
(事前予約制)

10(土)
12/10
10:00~12:00

対象 小学3年生以上
(小学生は保護者同伴)

申込 11/26(土)9:00より
電話にて先着順に受付

料金 2,500円
(工作キット代)



ぬり絵体験

9:30~16:00

完成した作品は持ち帰ってもよし、
博物館に展示してもよし。



プラレールであそぼう!

9:30~16:00
(30分毎・入替制)
*混雑時は
先着順で受付



大会議室

だいかいぎしつ

本館1階
特別展示室

本館前

Nゲージ運転体験

体験時間 ①10:00~12:00
②13:00~16:00(1人10分間)




芝生広場

ミニSL乗車体験

12/10①・11② ※雨天中止

運行時間 ① 9:30~12:00 ② 13:00~14:30 ③ 15:00~16:30
料金 100円
乗車時間 3分程度




エントランスホール

巨大プラレール展示



府中プラレール
連絡会が作る
巨大プラレール展示!



本館前

ほんかんまえ

大会議室 郷土の森博物館

分倍河原駅発
「郷土の森総合体育館」行きバス時刻表

	平日		土・日	
8	2	25 49	0	24 49
9	19	49	19	49
10	19	49	19	49
11	19	49	19	49
12	19	49	19	49
13	19	49	19	49
14	19	49	19	49
15	19	49	19	49

*道路状況により、遅延などが生じる場合もございます。
ご承知おきください。

交通アクセス

※ご来場の際は、電車・バスを
ご利用ください。

路線バス

●京王線・JR南武線「分倍河原駅」南側駅前ロータリーから「郷土の森総合体育館」行きバス約6分「郷土の森正門前」下車すぐ

**府中コミュニティバス
(ちゅうバス)**

●京王線・JR南武線「分倍河原駅」または京王線「府中駅」から南町・四谷循環バス「よつや苑西」行き「南町二丁目」下車徒歩約6分
●京王線「中河原駅」から南町・四谷循環バス「府中駅」行き「芝間稻荷神社」下車徒歩約6分

徒歩

●京王線・JR南武線「分倍河原駅」より約20分 ●JR武蔵野線・南武線「府中本町駅」より約20分
●西武多摩川線「是政駅」より約20分

お問合せ：042-368-7921